

湖南理工学院图书馆服务数据报告

2021年01月01日  
—  
2021年12月31日



2021年度图书馆总计进馆  
**185.2万多人次**  
日均进馆**7,000**多人次

9,880人外借图书**79,187**册次  
10,381人归还图书**81,140**册次  
164,156人上机**171,819.4**小时

本部在籍学生**22,281**名  
**20,610**名学生进馆学习  
进馆**1,577,222**人(次)  
在馆**3,990,130.6**小时

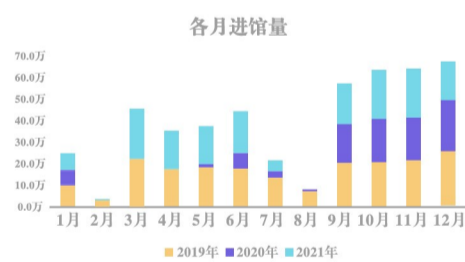
**7,098**名学生借阅**54,299**册次  
生均借阅率**31.9%**  
生均借阅**2.44**册次

**12,994**人上机**153,593.8**小时  
生均上机率**58.3%**  
生均上机**6.89**小时

湖南理工学院图书馆开放**9**层楼空间  
可使用面积共**2.6**万平方米  
每日开放时间**7:00至22:30**  
先期投放固定座位**2,456**个,电子阅览室机位**65**个,可用研修间**7**个。

院系进馆统计

12月份累计进馆人次最多



院系生均在馆时长**前八**排行榜  
8个院系生均在馆均超过**200**小时

学院	人均在馆时长	进馆率
中文学院	256.1小时	98.1%
外语学院	242.5小时	96.8%
政法学院	237.2小时	95.4%
数学学院	228.8小时	94.7%
化工学院	227.6小时	95.4%
经管学院	226.6小时	95.1%
机械学院	216.8小时	90.1%
新闻学院	209.4小时	94.6%

本科生班级排名前二十均为**18级**班级  
有四个班人均在馆在**1,032**小时以上

本科生班级在馆时长**前十**排行榜

班级	人均在馆时长	进馆率
机实18-1BF	1209.0小时	93.1%
人力18-1BF	1118.0小时	100%
应化18-3BF	1099.3小时	100%
应化18-2BF	1032.4小时	96.1%
数学18-2BS	996.1小时	100%
制药18-2BF	987.0小时	90.6%
汉语18-1BS	983.2小时	96.8%
机自18-4BF	971.9小时	97.7%
新闻18-3BF	963.0小时	100%
英语18-1BS	962.1小时	100%

研究生班级进馆率达到**100%**有**14**个  
人均在馆均在**164**小时以上

研究生班级在馆时长**前十**排行榜

班级	人均在馆时长	进馆率
经管XY20-1	972.1小时	100%
新闻XY20-1	810.1小时	100%
经管XY19-1	782.2小时	100%
美设XY20-1	588.6小时	93.3%
新闻XY19-1	546.8小时	100%
新闻ZY20-1	465.5小时	100%
政法ZY20-2	390.6小时	100%
外语ZY20-1	347.8小时	100%
政法ZY19-1	320.2小时	100%
经管XY21-1	314.4小时	100%

本科生班级按人均借阅册次排名中有**13**个班人均借阅在**10**册次以上

本科生班级借阅册次**前十**排行榜

班级	人均借阅册次	借阅率
美术19-1BF	15.9	82.4%
英语19-4BF	13.7	88.0%
汉语19-2BS	13.5	81.1%
英语19-1BS	12.3	83.3%
英语19-2BS	11.5	96.7%
物理19-2BS	11.4	68.4%
新闻18-3BF	11.4	60.4%
英语20-1BS	11.4	85.3%
广告20-2BF	11.2	87.1%
化学20-1BS	10.8	44.0%

研究生班级按人均借阅册次排名中有**8**个班人均借阅在**10**册次以上

研究生班级借阅册次**前十**排行榜

班级	人均借阅册次	借阅率
教管ZY20-1	17.7	75.0%
美设XY20-1	17.3	86.7%
外语ZY20-1	17.1	76.2%
政法ZY20-2	17.1	78.6%
政法ZY20-1	17.0	80.0%
中文ZY20-1	13.2	77.8%
中文XY21-1	12.0	95.0%
美设XY19-1	10.8	80.0%
经管ZY20-2	9.9	90.0%
机械ZY19-1	8.8	52.4%

文学类纸本图书借阅**前三**分别是

《平凡的世界》借阅**322**册次  
《盗墓笔记》借阅**183**册次  
《三体》借阅**152**册次

社科类纸本图书借阅**前三**分别是

《明朝那些事儿》借阅**296**册次  
《毛泽东选集》借阅**129**册次  
《乌合之众》借阅**78**册次

自科类纸本图书借阅**前三**分别是

《古今数学思想》借阅**22**册次  
《昆虫记》借阅**22**册次  
《Python从入门到精通》借阅**17**册次

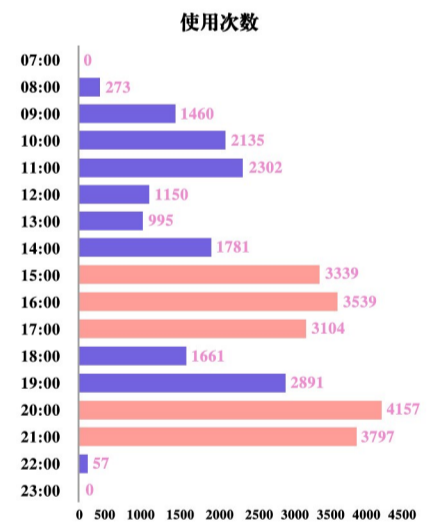
研修间使用情况统计

**7**个研修间  
共接待研讨活动**4,967**场次  
接待读者**2,471**人  
**12,188**人次  
使用总时间为**35,309**小时

图书馆共有**11**个研修间

创客研讨空间**1**个  
功勋读者研修间**1**个  
教师研修间**2**个  
可预约研修间**7**个

**20:00-21:00**使用人数最多



**6,460**名本科生借阅图书**48,433**册次  
借阅率**31%**  
人均借阅**2.3**册次

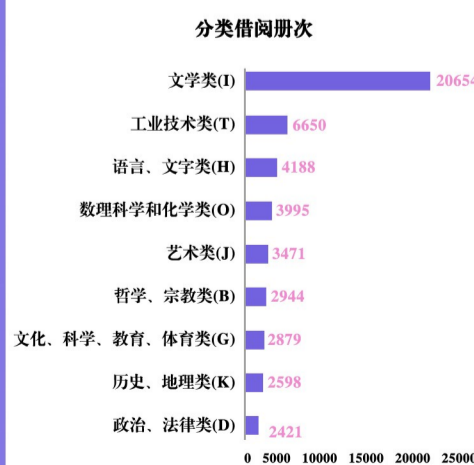
年级	18级	19级	20级	21级
总人数	4499	4123	3966	3974
借阅人数	1321	1526	1693	979
借阅册次	8545	13965	16402	4586
借阅率	29.4%	37.0%	42.7%	24.6%
人均借阅册次	1.9	3.4	4.1	1.2

**638**名研究生借阅图书**5,866**册次  
借阅率**43.8%**  
人均借阅**4**册次

年级	19级	20级	21级
总人数	330	476	540
借阅人数	101	285	222
借阅册次	897	3336	1453
借阅率	30.6%	59.9%	41.1%
人均借阅册次	2.7	7.0	2.7

学生总借阅纸本图书**54,299**册次

读者借阅最多的是**文学类**图书  
借阅量达**20,654**册次



本年度读者入馆  
总计**1,852,764**人次

外借图书**79,187**册次  
归还图书**81,140**册次  
上机**164,156**人次  
研修间使用**4,967**场次  
自助文印**147,822**人次

通过与2020年历史数据对比分析,以上主要指标分别出现不同程度的增长,其中,入馆净增**824,367**人次,外借图书净增**25,210**册次,归还图书净增**25,521**册次,上机净增**46,095**人次,研修间使用净增**1,821**场次,自助文印净增**32,391**人次。